

LIGA ECUESTRE DE BOGOTÁ D.C. "LEB"

Nít: 830.040.350-5

ESTADO DE LA SITUACION FINANCIERA**AL 31 DE DICIEMBRE DE 2020 y 2019***(Expresado en pesos colombianos)*


ACTIVOS	Notas	2020	2019	VARIACIONES
Activos Corrientes				
Efectivo y equivalentes de efectivo	5	\$ 408.085.169	\$ 382.672.171	\$ 25.412.998
Activos financieros		\$ -	\$ -	\$ -
Cuentas por cobrar comerciales	6	\$ 8.889.250	\$ 14.024.376	\$ (5.135.126)
TOTAL ACTIVOS CORRIENTES		\$ 416.974.419	\$ 396.696.547	\$ 20.277.872
Activo No Corriente				
Equipo de oficina		\$ 659.800	\$ -	\$ 659.800
Depreciación acumulada		\$ (659.800)	\$ -	\$ (659.800)
TOTAL ACTIVO NO CORRIENTE		\$ -	\$ -	\$ -
TOTAL ACTIVOS		\$ 416.974.419	\$ 396.696.547	\$ 20.277.872
PASIVOS Y PATRIMONIO				
Pasivos Corrientes				
Pasivos no financieros	7	\$ 706.000	\$ 2.131.000	\$ (1.425.000)
Cuentas por pagar comerciales	8	\$ 2.073.677	\$ 1.657.186	\$ 416.491
Beneficios a empleados	9	\$ 5.776.628	\$ 5.495.840	\$ 280.788
Ingresos recibidos para Terceros	10	\$ 23.505.237	\$ -	\$ 23.505.237
TOTAL PASIVO CORRIENTE		\$ 32.061.542	\$ 9.284.026	\$ 22.777.516
TOTAL PASIVO		\$ 32.061.542	\$ 9.284.026	\$ 22.777.516
PATRIMONIO				
Fondo Social		\$ 380.294.434	\$ 316.732.084	\$ 63.562.350
Ganancias retenidas		\$ 7.118.087	\$ 7.118.087	\$ -
Excedentes / Deficit del ejercicio		\$ (2.499.644)	\$ 63.562.350	\$ (66.061.994)
TOTAL PATRIMONIO		\$ 384.912.877	\$ 387.412.521	\$ (2.499.644)
TOTAL PASIVOS Y PATRIMONIO		\$ 416.974.419	\$ 396.696.547	\$ 20.277.872

Los suscritos representante legal y contador certificamos que hemos verificado previamente las afirmaciones contenidas en los estados financieros y los mismos han sido tomados fielmente de los libros de contabilidad.


ALBERTO SÁNCHEZ CRISTO
Representante Legal


OTONIEL RODRÍGUEZ SÁNCHEZ
Contador
T.P. # 155.648 - T


DANIEL VÁSQUEZ MERCHAN
Tesorero


HENRY GUÁVITA HORTUA
Revisor Fiscal
T.P. # 8.323 - T

LIGA ECUESTRE DE BOGOTA D.C. "LEB"

Nit: 830.040.350-5

**ESTADO DE RESULTADO INTEGRAL Y GANANCIAS ACUMULADAS
PARA LOS PERIODOS DEL 1 DE ENERO AL 31 DE DICIEMBRE DE 2020 y 2019**

(Expresado en pesos colombianos)

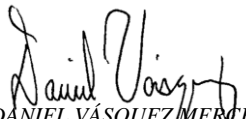



	<u>Notas</u>	<u>2020</u>	<u>2019</u>	<u>VARIACIONES</u>
Ingresos de Actividades Ordinarias	11	\$ 209.445.091	\$ 380.422.373	\$ (170.977.282)
Ingresos No operacionales	13	\$ 18.100.957	\$ 23.334.196	\$ (5.233.239)
Total ingresos		\$ 227.546.048	\$ 403.756.569	\$ (176.210.521)
Gastos de administración	12	\$ 149.968.819	\$ 188.111.708	\$ (38.142.889)
Gastos deportivos	12	\$ 80.076.873	\$ 152.082.511	\$ (72.005.638)
Total gastos		\$ 230.045.692	\$ 340.194.219	\$ (110.148.527)
Excedente / Deficit del ejercicio		\$ (2.499.644)	\$ 63.562.350	\$ (66.061.994)

Los suscritos representante legal y contador certificamos que hemos verificado previamente las afirmaciones contenidas en los estados financieros y los mismos han sido tomados fielmente de los libros de contabilidad.


ALBERTO SÁNCHEZ CRISTO
Representante Legal


OTÓNIEL RODRÍGUEZ SÁNCHEZ
Contador
T.P. # 155.648 - T


DANIEL VÁSQUEZ MERCHAN
Tesorero


HENRY GUAVITA HORTUA
Revisor Fiscal
T.P. # 8.323 - T

LIGA ECUESTRE DE BOGOTÁ D.C. "LEB"
ESTADO DE FLUJOS DE EFECTIVO METODO INDIRECTO
PERIODO DEL 1 ENERO AL 31 DICIEMBRE 2020 y 2019

(Cifras expresadas pesos colombianos)




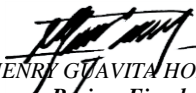
	<u>2020</u>	<u>2019</u>
Flujos de efectivo por actividades de operación:		
Excedente / Deficit neto del periodo	(2.499.644)	63.562.350
Ajustes por ingresos y gastos que no requirieron uso de efectivo:		
Compras y Depreciación de propiedades, planta y equipo	-	-
Provision cuentas por cobrar	-	(13.000.000)
Cambios en activos y pasivos de operación		
Activos financieros	-	311.948
Cuentas por cobrar comerciales	5.135.126	77.062.545
Pasivos no financieros	(1.425.000)	(1.484.000)
Cuentas por pagar comerciales	416.491	(1.325.221)
Beneficios Empleados	280.788	469.065
Ingresos Recibidos para terceros	23.505.237	(74.405.370)
	-	-
Efectivo neto generado por actividades de operación	<u>25.412.998</u>	<u>51.191.317</u>
Aumento neto en el efectivo y equivalentes al efectivo	25.412.998	51.191.317
Efectivo y equivalentes al efectivo al comienzo del período	382.672.171	331.480.854
Efectivo y equivalentes al efectivo al final del período	<u>408.085.169</u>	<u>382.672.171</u>

Los suscritos representante legal y contador certificamos que hemos verificado previamente las afirmaciones contenidas en los estados financieros y los mismos han sido tomados fielmente de los libros de contabilidad.


ALBERTO SÁNCHEZ CRISTO
 Representante Legal


OTONIEL RODRÍGUEZ SÁNCHEZ
 Contador
 T.P. # 155.648 - T


DANIEL VÁSQUEZ MERCHAN
 Tesorero


HENRI GUAVITA HORTUÁ
 Revisor Fiscal
 T.P. # 8.323 - T

LIGA ECUESTRE DE BOGOTA D.C. "LEB"
ESTADO DE CAMBIOS EN EL PATRIMONIO POR EL AÑO
TERMINADO EL 31 DE DICIEMBRE DE 2020

(Cifras expresadas en pesos colombianos)

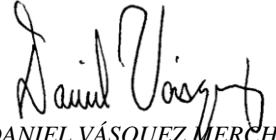



	<u>SALDOS</u> <u>INICIALES</u>	<u>INCREMENTOS</u> <u>DEL PERIODO</u>	<u>DISMINUCION</u> <u>DEL PERIODO</u>	<u>RESULTADO</u> <u>NETO DEL</u> <u>EJERCICIO</u>	<u>TOTAL</u> <u>PATRIMONIO</u>
FONDO SOCIAL	\$ 316.732.084	\$ 63.562.350	\$ -	\$ -	\$ 380.294.434
GANANCIAS RETENIDAS POR CONVERSION NIIF	\$ 7.118.087	\$ -	\$ -	\$ -	\$ 7.118.087
EXCEDENTES / DEFICIT DEL EJERCICIO	\$ 63.562.350	\$ -	\$ (63.562.350)	\$ (2.499.644)	\$ (2.499.644)
SALDOS AL 31 DE DICIEMBRE DE 2019 y 2020	\$ 387.412.521	\$ 63.562.350	\$ (63.562.350)	\$ (2.499.644)	\$ 384.912.877

Los suscritos representante legal y contador certificamos que hemos verificado previamente las afirmaciones contenidas en los estados financieros y los mismos han sido tomados fielmente de los libros de contabilidad.


ALBERTO SÁNCHEZ CRISTO
Representante Legal


OTONIEL RODRÍGUEZ SÁNCHEZ
Contador
T.P. # 155.648 - T


DANIEL VÁSQUEZ MERCHAN
Tesorero


HENRY QUAVITA HORTUA
Revisor Fiscal
T.P. # 8.323 - T

LIGA ECUESTRE DE BOGOTÁ D.C. "LEB"
NOTAS A LOS ESTADOS FINANCIEROS
A 31 DE DICIEMBRE DE 2020 y 2019



NOTA 5 - EFECTIVO Y EQUIVALENTES DEL EFECTIVO

	NOTA	<u>2020</u>	<u>2019</u>	VARIACION
Caja general		925.000	600.000	325.000
Bancos	(a)	6.846.606	27.591.511	-20.744.905
Cuentas de Ahorros	(b)	400.313.563	354.480.660	45.832.903
TOTAL		408.085.169	382.672.171	25.412.998
 (a) Detalle de las cuentas corrientes				
		<u>2020</u>	<u>2019</u>	VARIACION
Cuentas corrientes disponibles		6.846.606	27.591.511	-20.744.905
		6.846.606	27.591.511	-20.744.905
 (b) Detalle de las cuentas ahorros				
		<u>2.020</u>	<u>2.019</u>	VARIACION
Cuentas ahorros disponibles Bancolombia		128.097.534	94.816.186	33.281.348
Cuenta ahorros Fiducolombia		53.178.830	51.455.273	1.723.557
Cuenta ahorros Banco Falabella		4.948.809	2.338.424	2.610.385
Cuenta de Ahorros Banco Davivienda		214.088.390	205.870.777	8.217.613
		400.313.563	354.480.660	45.832.903

Comprende el efectivo en las cajas en billetes de moneda colombiana. Efectivo y equivalente al efectivo en cuentas financieras. Inversiones temporales de 3 meses – en Portafolios de servicios

NOTA 6 - CUENTAS POR COBRAR COMERCIALES

	<u>2020</u>	<u>2019</u>	VARIACION
Clientes			
Club Campestre Guaymaral	0	138.000	-138.000
Liga Militar	0	495.000	-495.000
Club Campestre el Rancho Pueblo Viejo)	0	660.000	-660.000
Club Alianza Ecuestre	0	580.626	-580.626
Liga Ecuestre de Cundinamarca	8.889.250	11.806.750	-2.917.500
Club La Pradera de Potosi	0	344.000	-344.000
SUB TOTAL	8.889.250	14.024.376	-5.135.126
TOTAL	8.889.250	14.024.376	-5.135.126

Al cierre del año 2020 el saldo de los deudores está constituido por clientes nacionales de la Liga se evalúa anualmente el deterioro de cartera, para el año 2020 no se realiza provisión de cartera

NOTA 7 - PASIVOS NO FINANCIEROS

	<u>2020</u>	<u>2019</u>	VARIACION
Retención de Industria y Comercio ICA	274.000	961.000	-687.000
Retención en la fuente	432.000	1.170.000	-738.000
TOTAL	706.000	2.131.000	-1.425.000

Corresponde al saldo de las obligaciones por impuestos a 31 de diciembre de cada año

NOTA 8- CUENTAS COMERCIALES POR PAGAR Y OTRAS CUENTAS

	<u>2020</u>	<u>2019</u>	<u>VARIACION</u>
Honorarios por Pagar	0	1.657.186	-1.657.186
Acreedores Varios:	2.073.677		
BALCAZAR SUAREZ ADRIANA TERESA 795.223			
RUBIO CAMILO RESTREPO 1.278.454		0	0
TOTAL	2.073.677	1.657.186	416.491

NOTA 9 - BENEFICIOS A LOS EMPLEADOS

	<u>2020</u>	<u>2019</u>	<u>VARIACION</u>
Cesantías consolidadas	5.146.700	4.907.000	239.700
Intereses sobre las cesantías	617.604	588.840	28.764
TOTAL	5.764.304	5.495.840	268.464

A la fecha de corte los beneficios a los empleados a corto plazo se encuentran conformados por concepto de cesantías e intereses de cesantías.

NOTA 10 - INGRESOS RECIBIDOS PARA TERCEROS

	<u>2020</u>	<u>2019</u>	<u>VARIACION</u>
Federación Ecuestre de Colombia	1.784.292	0	1.784.292
Fondo de devoluciones (concursos no realizados)	21.720.945	0	21.720.945
TOTAL	23.505.237	0	1.784.292

Al cierre del año 2019 El total de los el saldo de los ingresos recibidos para Terceros quedaron cancelados y en el 2020, los saldos estan representados en dineros recibidos por concursos no realizados los cuales se estan reintegrando y cruzando con inscripciones de concursos siguientes.

NOTA 11 - INGRESOS OPERACIONALES

	<u>2020</u>	<u>2019</u>	<u>VARIACION</u>
Registro de Jinetes	31.318.000	34.254.000	-2.936.000
Registro de Caballos	52.383.000	56.083.000	-3.700.000
Inscripciones a Concursos	89.521.971	252.521.562	-162.999.591
Cuota de Sostenimiento	35.112.120	33.954.640	1.157.480
Ingresos Deportivos	1.110.000	3.609.171	-2.499.171
TOTAL	209.445.091	380.422.373	-170.977.282

NOTA 12 - GASTOS OPERACIONALES

	<u>2020</u>	<u>2019</u>	<u>VARIACION</u>
Gastos de personal (1)	95.968.723	86.257.608	9.711.115
Honorarios	15.270.410	20.024.400	-4.753.990
Gravamen al movimiento financiero	1.440.488	2.625.885	-1.185.397
Iva mayor valor del costo	1.221.141	0	1.221.141
Arrendamientos	10.169.992	17.771.488	-7.601.496
Contribuciones y afiliaciones	10.457.000	9.865.000	592.000
Seguros	756.900	1.422.006	-665.106
Servicios	2.901.806	7.267.029	-4.365.223
Mantenimiento y Reparaciones	280.350	701.450	-421.100
Depreciaciones	659.800	0	659.800
Diversos	1.140.187	6.579.491	-5.439.304
Financieros (2)	9.680.116	35.597.351	-25.917.235
TOTAL GASTOS ADMINISTRATIVOS	149.946.913	188.111.708	-38.164.795

NOTA 12 - GASTOS DEPORTIVOS

Asesoría Jurídica (3)	10.115.000	0	10.115.000
Apoyos concursos	51.785.950	0	51.785.950
Apoyo deportistas	2.546.250	0	2.546.250
Donaciones (4)	10.000.000	0	10.000.000
Manejo de redes	5.629.673	0	5.629.673
Gastos deportivos generales año 2019	0	152.082.511	-152.082.511
TOTAL GASTOS DEPORTIVOS	80.076.873	152.082.511	-72.005.638

(1) A 31 de diciembre se detalla los gastos de administración (1) el gasto de personal corresponde a todos los conceptos directos e indirectos con la contratación directa de personal .

(2) Incluye comisiones bancarias y comisiones pagadas a PAYU, impuestos asumidos y ajustes al mil.

(3) Corresponde a la asesoría jurídica contratada con GODOY ABOGADOS

(4) Corresponde la donación dada a la FEDERACION ECUESTRE DE COLOMBIA

NOTA 13 - INGRESOS NO OPERACIONALES

	<u>2020</u>	<u>2019</u>	<u>VARIACION</u>
Intereses	11.873.185	10.334.196	1.538.989
Descuentos comerciales	335.171	0	335.171
Descuentos bancarios	423.180	0	423.180
Auxilios PAEF	5.442.000	0	5.442.000
Otros	27.421	0	27.421
Recuperación Provisión de Cartera (1)	0	13.000.000	-13.000.000
TOTAL	18.100.957	23.334.196	1.538.989

(1) Se reversa en el 2019 la provisión de Cartera de la Liga Ecuestre de Cundinamarca por cancelación total de la deuda