



**BASES TÉCNICAS CONCURSO DE SEMILLEROS
CLUB CAMPESTRE GUAYMARAL
DÍAS 6 - 7 DE JUNIO DE 2026**

1. CALENDARIO:

MARTES 2 de junio de 2026	Último día de inscripciones normales hasta las 04:00 pm p.m. en La Liga Ecuestre de Bogotá, al correo, info@ligaecuestredebogota.com
JUEVES, 4 de junio de 2026	Liga Ecuestre de Bogotá entrega de sorteos a las 16:00.p.m
SÁBADO 6 de junio de 2026	Iniciación de pruebas
DOMINGO 7 de junio de 2026	Finalización de las pruebas

2. INVITACIÓN

Por medio de las presentes bases, LA LIGA ECUESTRE DE BOGOTA. Su Comisión Técnica de Semilleros, la Comisión Técnica Para Ecuestre de la FEC, y EL CLUB CAMPESTRE GUAYMARAL se complacen en invitar a todas las Academias, Escuelas, Centros Ecuestres y Semilleros de Clubes, a participar en este evento.

3. OBJETIVOS

Fomentar y promover la práctica del deporte ecuestre, mantener el nivel técnico y competitivo de los semilleros afiliados a las Ligas y estrechar los vínculos de amistad entre las disciplinas ecuestres.

Facilitar al jinete aprendiz o principiante, bien sea niño o adulto sin o con discapacidad, el ingreso al medio competitivo, mediante la realización del Concurso de Semilleros con pruebas en diferentes niveles: Bridón/Carrusel, Adiestramiento Debutantes, Pony Club/Equifun, Salto 60 cm, Salto 70 cm, y pruebas para personas con discapacidad física, intelectual o visual en los niveles de Equifun, Salto 60cm, Carrusel, Pax de Deux y Adiestramiento Para Ecuestre; creando un ambiente positivo y acogedor alrededor del deporte ecuestre.

Se utilizará el Reglamento de Semilleros vigente desde septiembre de 2025



4.AUTORIDADES

COMITÉ ORGANIZADOR	Liga Ecuestre de Bogotá Comisión Técnica de Semilleros FEC Comisión Técnica Para-Ecuestre FEC Club Campestre Guaymaral.
--------------------	--

DELEGADO DEL CONCURSO	María Andrea Ospina Y Fredy Rojas
JUEZ EQUIFUN	Blanca Aurora Paz
JUECES ADIESTRAMIENTO.	María del Rosario Calderón
JURADO DE CÓMPUTO DE ADTO	Sandra Quintero
JUEZ PRUEBAS DE SALTO:	Claudia Niño
DISEÑO DE PISTAS:	Fredy Rojas
JUECES DE PADOCK:	Natalia Morales
VETERINARIO:	Santiago Valencia
HERRERO:	Lázaro Carrillo
AMBULANCIA:	Medical life

4. INSCRIPCIONES:

Con el fin de organizar la logística del Concurso las inscripciones deberán ser enviadas por el Centro Ecuestre, Club o Academia, a la **LIGA ECUESTRE BOGOTA** antes de las **04:00 pm del martes 2 de junio de 2026**. NO se permiten inscripciones de jinetes menores de 5 años. Las inscripciones deberán presentarse por escrito **diligenciando el formato de inscripciones anexo** e indicando: (No se recibirán inscripciones que vengan fuera de los formatos de inscripción debidamente diligenciadas)

- **Nombre del Semillero Ecuestre**
- **Nombre del Jinete, Edad, prueba en que participa**



- Especificar los integrantes de cada grupo con sus nombres para las pruebas de CARROUSEL (mínimo dos (2), máximo doce (12) jinetes) EQUIFUN, (mínimo tres (3), máximo cuatro (4) jinetes), EQUIFUN jinetes con discapacidad (mínimo dos (2), máximo tres (3) jinetes).

El valor de las **INSCRIPCIONES NORMALES** para cada prueba por binomio es **\$85.000, \$6.000** del valor de la inscripción estarán destinados al pago de la plataforma de semilleros.

“El valor de las inscripciones deberá cancelarse a la **CUENTA DE AHORROS BANCOLOMBIA N° 18067081452, NIT 830040350-5** a nombre de la **LIGA ECUESTRE DE BOGOTA. Agradecemos realizar un único pago por el valor total de la planilla y enviar el soporte al correo info@ligaecuestredebogota.com junto con el documento correspondiente.**”

Tener en cuenta que **NO** se recibirán inscripciones sin el pago previo de la planilla correspondiente. Así mismo, los participantes deberán haber cancelado la afiliación anual vigente ante sus respectivas ligas, como requisito indispensable para su inscripción y participación en el evento.

SE RECIBIRÁN INSCRIPCIONES DE ÚLTIMA HORA EN UN PRECIO DE \$127.000 (BINOMIO)

Para el escalafón anual y el campeonato regional se tendrá en cuenta el promedio obtenido por los jinetes en los resultados de todos los concursos de semilleros del año.

5. REQUISITOS

SEMILLERO ECUESTRE: Ser un semillero formalmente establecido (Academias, Escuelas de Formación, Centros Ecuestres, Semilleros de Clubes, entre otros) cuyo objetivo sea la enseñanza de las bases teórico-prácticas del deporte ecuestre.

JINETES

Todo jinete debe pertenecer a un SEMILLERO ECUESTRE y cumplir con las edades mínimas requeridas para las diferentes pruebas, así:

- CARROUSEL: El jinete debe ser mayor de 5 años (cumplidos).
- EQUIFUN: El jinete deberá tener 5 años (cumplidos).
- ADIESTRAMIENTO y SALTO 60, 70: Están abiertas para jinetes mayores de 7 años (cumplidos).
- MINI DERBY: El jinete debe ser mayor de 8 años (cumplidos).



- PRUEBAS PARA JINETES CON DISCAPACIDAD:

Intelectual: Equifun 40 cm el jinete debe ser mayor de 8 años (cumplidos), Equifun 50 cm el jinete debe ser mayor de 12 años (cumplidos) y Salto 60 cm el jinete debe ser mayor de 12 años (cumplidos).

Física o Visual: Carrusel el jinete debe ser mayor de 8 años (cumplidos)

- ADIESTRAMIENTO PARA ECUESTRE: Jinetes con discapacidad intelectual, física o visual: el jinete debe ser mayor de 8 años (cumplidos)

CABALLOS: Caballos y ponys mayores de 4 años deberán estar inscritos a un SEMILLERO ECUESTRE, contar con microchip y estar registrados en su correspondiente Liga.

Para el ingreso de todos los caballos al sitio de concurso, los equinos deben contar con su pasaporte en regla, con sus respectivas vigencias emitidas por el ICA.

**Sin el cumplimiento de este requisito ningún Equino podrá participar en el evento.*

6. UNIFORME

- Botas negras
- Breeches negros, blancos o azules oscuros
- Camiseta tipo polo o camisa con cuello, preferiblemente el uniforme del semillero al que pertenecen
- Casco de seguridad
- Fusta opcional (para salto 75cm longitud permitida por la FEC, para adiestramiento 120 cm de longitud permitida por la FEC).
- Para las pruebas de MINI DERBY se requiere el uso del chaleco de seguridad. Durante la participación y la premiación es obligatorio para los jinetes el uso adecuado del uniforme inscrito por cada semillero.
- Breeches, camisa de su respectivo club, botas y casco.



7. REGLAMENTACIÓN Y PREMIACIÓN

CATEGORÍA	REGLAMENTACIÓN	PREMIACIÓN
CARROUSEL PICADERO	<ul style="list-style-type: none">- El rectángulo será de 20 x 60 m- Mínimo dos (2) binomios- Tiempo máximo de presentación para Coreografía Libre: 6 min contados desde que el primer jinete ingresa al rectángulo y termina con el saludo final- Lección con música: debe mostrar paso, trote, galope, alto y saludo. El galope es opcional para menores de 8 años- Juzgamiento de notas técnicas: distancias, alineación, armonía del equipo, sumisión e impulsión- Juzgamiento de Notas Artísticas: coreografía, vestuario, limpieza del equipo, creatividad y riesgos, adaptación de la música <p><i>El nivel mínimo en habilidades montado, certificado y sugerido debe ser de poni 4 (no es obligatorio)</i></p>	Se otorgarán menciones a todos los participantes con sus respectivas anotaciones y calificaciones realizadas por el jurado. Se entregará menciones a los equipos que obtengan el mejor puntaje
CARRUSEL PARA JINETES CON DISCAPACIDAD	<ul style="list-style-type: none">- El rectángulo será de 20 x 40 m- Mínimo dos (2) binomios- Tiempo máximo de presentación para Coreografía Libre: 5 min	Se otorgarán menciones a todos los participantes con sus respectivas anotaciones y



<p>PICADERO</p>	<p>contados desde que el primer jinete ingresa al rectángulo y termina con el saludo final</p> <ul style="list-style-type: none">- Lección con música: debe mostrar paso, trote o galope, alto y saludo. El trote y galope es opcional para todos. <hr/> <ul style="list-style-type: none">- El Carrusel podrá ser guiado por el instructor en el picadero <p>Juzgamiento de notas técnicas: distancias, alineación, armonía del equipo, sumisión e impulsión</p> <p>Juzgamiento de Notas Artísticas: coreografía, vestuario, limpieza del equipo, creatividad y riesgos, adaptación de la música</p> <ul style="list-style-type: none">- <i>El nivel mínimo de habilidades montado y certificado sugerido debe ser de poni 4 (no es obligatorio)</i>	<p>calificaciones realizadas por el jurado</p>
<p>EQUIFUN PICADERO</p>	<ul style="list-style-type: none">- Los saltos para utilizar en cada concurso deberán ser alguno de los 18 tipos de saltos aprobados por la Comisión Técnica de Semilleros- Tiempo de competencia: se establece después del 4º jinete. Para niños menores de 8 años NO hay tiempo límite- <i>El nivel mínimo en habilidades montado, certificado y sugerido debe ser de poni 3 (no es</i>	<p>Se entregan menciones a los equipos que terminen su recorrido en menor tiempo.</p> <p>Se premiarán los 3 primeros puestos por equipo en categorías:</p> <p>Jinetes menores de 8 años</p> <p>Jinetes de 9 a 13 años</p>



obligatorio)

Jinetes mayores de 14 años

Penalizaciones:

- 1ª falta en el obstáculo: + 20seg
- 2ª falta en el mismo obstáculo:
+ 5 seg adicionales
- Obstáculo destruido con rehúse: + 40 seg
- No pasar por entre las banderas rojas y blancas: + 40 seg
- Primer rehúse sin tumbar: + 20 seg
- Obstáculo no realizado por segunda vez + 20 seg. (Después de dos intentos se debe seguir al siguiente obstáculo).
- Obstáculo no realizado: +40 seg
- Eliminación por error de recorrido o caída del jinete y para mayores de 8 años si necesita el doble del tiempo permitido, para realizar el recorrido.

Categorías:

Jinetes menores de 8 años

Jinetes de 9 a 13 años

Jinetes mayores de 14 años



EQUIFUN PARA JINETES CON DISCAPACIDAD INTELECTUAL PICADERO	<ul style="list-style-type: none">- Equipos mínimos de 2 máximo 3 jinetes- Los saltos para utilizar en cada concurso deberán ser alguno de los 18 tipos de saltos aprobados por la Comisión Técnica de Semilleros y podrán tener ajustes razonables- Tiempo de competencia: se establece después del 2º jinete.- Para niños menores de 12 años NO hay tiempo límite- El instructor podrá dar indicaciones a los jinetes en el picadero- <i>El nivel mínimo en habilidades montado, certificado y sugerido debe ser de poni 3 (no es obligatorio)</i> <p>Penalizaciones:</p> <ul style="list-style-type: none">- 1 falta en el obstáculo: + 20seg- 2ª falta en el mismo obstáculo: + 5seg adicionales- Obstáculo destruido con rehúse: + 40seg- No pasar por entre las banderas rojas y blancas: + 40seg- Primer Escarapelas 4 primer - 4 segundo - 4 tercero- rehúse sin tumbar: + 20 seg	Jinetes menores de 8 años Jinetes de 9 a 13 años Jinetes mayores de 14 años
--	---	---



--	--	--



	<ul style="list-style-type: none"> - Obstáculo no realizado por segunda vez + 20 seg. (Después de dos intentos se debe seguir al siguiente obstáculo). - Obstáculo no realizado: +40 seg <p>Eliminación por error de recorrido o caída del jinete y para mayores de 8 años si necesita el doble del tiempo permitido, para realizar el Recorrido</p>	
CATEGORIA	REGLAMENTACIÓN	PREMIACIÓN
INTRODUCCION AL ADIESTRAMIENTO PICADERO	<ul style="list-style-type: none"> - El rectángulo será de 20x60m - La utilización de vendas para el calentamiento de los caballos es opcional. No es permitido el ingreso al rectángulo con las vendas puestas. - La lección podrá ser dictada desde afuera del rectángulo y el dictado solo se referirá al texto de la lección, no puede auxiliarse al jinete de alguna otra manera. - <i>El nivel mínimo en habilidades montado, certificado y sugerido debe ser de poni 5 "Galope 1" (no es obligatorio)</i> 	<p>Jinetes menores de 12 años</p> <p>Jinetes mayores de 12 años</p> <p>Jinetes mayores de 18 años</p>







CATEGORIA	REGLAMENTACIÓN	PREMIACIÓN
ADiestRAMIENT O DEBUTANTES PICADERO	<ul style="list-style-type: none">- El rectángulo será de 20x60m- La utilización de vendas para el calentamiento de los caballos es opcional. No es permitido el ingreso al rectángulo con las vendas puestas.- La lección podrá ser dictada desde afuera del rectángulo y el dictado solo se referirá al texto de la lección, no puede auxiliarse al jinete de alguna otra manera.- <i>El nivel mínimo en habilidades montado, certificado y sugerido debe ser de poni 5 “Galope 1” (no es obligatorio)</i> <p>Categorías:</p> <ul style="list-style-type: none">- 8 – 12 años (hasta el año en que cumplen 12)- 13 – 18 años (hasta el año en que cumplen 18)- Mayores de 18 años	Se premiarán por separado las categorías menores de 12 años, de 12 a 18 años, y mayores de 18 años, los tres (3) primeros lugares de cada categoría



<p>ADiestramiento PARA ECUESTRE PARA JINETES CON DISCAPACIDAD INTELECTUAL – FISICA O VISUAL PICADERO</p>	<ul style="list-style-type: none">- El rectángulo será de 20x40m- La utilización de vendas para el calentamiento de los caballos es opcional. No es permitido el ingreso al rectángulo con las vendas puestas.- El caballo podrá ser calentado en paddock por el entrenador.- La lección podrá ser dictada desde afuera del rectángulo y el dictado solo se referirá al texto de la lección.- Las lecciones para jinetes con discapacidad visual tendrán guías auditivas en cada letra- La lección podrá hacerse con o sin guía de acuerdo con la posibilidad que de la lección elegida.- <i>El nivel mínimo en habilidades montado, certificado y sugerido debe ser de poni 4 (no es obligatorio)</i> <p>Categorías:</p> <ul style="list-style-type: none">- 8 – 12 años (hasta el año en que cumplen 12)- 13 – 18 años (hasta el año en que cumplen 18)- Mayores de 18 años	<p>Se otorgarán menciones a todos los participantes con sus respectivas anotaciones y calificaciones realizadas por el jurado</p> <p>Se premiará los tres primeros puestos</p>
--	--	--







SALTO 60CM

PICADERO

- Un caballo puede ser pasado por máximo 3 jinetes.
- **El saludo al jurado es obligatorio.**
- El entrenador puede acompañar al jinete.
- Máximo 8 obstáculos
- El primer salto se hace con vara al trote
- Debe haber inmovilidad para el saludo
- S/V Tabla AS/C, Tiempo ideal Art. 33 FEC Art. 220.1.1.1 FEI

Penalizaciones:

- No realizar el alto de saludo 4 puntos
- No realizar el paso obligado de referencia: 4 puntos
- No acariciar el caballo al terminar el recorrido 4 puntos
- Dos rehúses: eliminación del binomio
- El nivel mínimo en habilidades montado, certificado y sugerido debe ser de poni 6 "Galope 2" (no es obligatorio)

Categorías:

- Mayores de 12 a 18 años
- Menores de 12 años (Hasta el año que cumple 12 años)
- Mayores de 18 años

Se premiarán por separado las categorías menores de 12 años, de 12 a 18 años, y mayores de 18 años, los tres (3) primeros lugares de cada categoría



SALTO 50cm PARA
JINETES CON
DISCAPACIDAD
INTELLECTUAL
PICADERO

- Un caballo puede ser pasado por máximo 3 jinetes.
- **El saludo al jurado es obligatorio.**
- El entrenador puede acompañar al jinete.
- S/V Tabla AS/C, Tiempo ideal Art. 33 FEC Art. 220.1.1.1 FEI

Ejercicios:

- Máximo 6 obstáculos
- El primer salto se hace con vara al trote
- Debe haber inmovilidad para el saludo

Penalizaciones:

- No realizar el alto de saludo 4ptos
- No realizar el paso obligado de referencia: 4ptos
- No acariciar el caballo al terminar el recorrido 4 puntos
- Dos rehúses: eliminación del binomio
- *El nivel mínimo en habilidades montado, certificado y sugerido debe ser de poni 6 "Galope 2" (no es obligatorio)*

Categorías:

- Menores de 18 años (*hasta el año en que cumplen 18*)
- Mayores de 18 años

Se entregará menciones a todos los participantes

Se premiarán por separado las categorías menores 12 y mayores de 13 años y mayores de 18 años para los tres (3) primeros lugares de cada categoría



CATEGORIA	REGLAMENTACIÓN	PREMIACIÓN
SALTO 70cm PICADERO	<p>- S/V Tabla AS/C, Tiempo ideal Art. 33 FEC Art. 220.1.1.1 FEI</p> <ul style="list-style-type: none">• Jinetes menores de 8 años• Jinetes de 9 a 13 años• Jinetes mayores de 14 años	<p>Se premiarán por separado las categorías menores y mayores de 12 años para los tres (3) primeros lugares de cada categoría.</p> <p>Se entregarán menciones a los participantes que terminen su recorrido con cero faltas</p>



Categorías de Jinetes para Equifun:

Nivel	Poni/Caballo	Edad de los jinetes	Altura de los obstáculos
Nivel 0 - Iniciación con papás *Solo se realizará en concursos internos	Poni / caballo	5 a 8 años	Máx. 30 cm
Nivel 1	Poni / caballo	5 a 8 años	Máx. 40 cm
Nivel 1	Poni / caballos	9 a 13 años	Máx. 40 cm
Nivel 1	Poni / caballos	Mayores de 14	Máx. 40 cm
Nivel 2	Poni / caballos	5 a 8 años	Máx. 50cm
Nivel 2	Poni / caballos	9 a 13 años	Máx. 50cm
Nivel 2	Poni / caballos	Mayores de 14	Máx. 50cm
Nivel 3	Poni / caballos	Categoría Abierta	Máx. 50cm



SUGERENCIA DE LOS NIVELES DE JINETES DE EQUIFUN:

Nivel 1	Jinetes nivel adquirido y certificado Poni 3 poni de oro
Nivel 2	Jinetes nivel adquirido y certificado Poni 6 galope de oro
Nivel 3	Abierto para jinetes que están montando en competencias nacionales de la FEC y desean entrar a Equifun. Jinetes nivel 2 que desean entrar a estas alturas.

8. ESCALAFÓN

La posición que ocupa el jinete en la clasificación general del Nivel de formación en el cual participa, dependerá de los puntos obtenidos de acuerdo con la siguiente tabla:

CARRUSEL	ADIESTRAMIENTO
<p>Escalafón x Escuela de Formación o Club</p> <p>El escalafón se obtiene por la suma de los puntos* logrados por el EQUIPO de Carrusel que representa cada Escuela o Club durante el año. A mayor puntaje mejor ranking para la Escuela o Club. (1 punto = 1% x 10) Ejemplo: Un jinete que obtiene 72%, sus puntos serán 7,2</p>	<p>Escalafón x Jinete</p> <p>El escalafón se obtiene por la suma de los puntos* logrados por el JINETE en las lecciones durante el año. A mayor puntaje mejor ranking para el jinete. (1 punto = 1% x 10) Ejemplo: Un jinete que obtiene 72%, sus puntos serán 7,2</p>

EQUIFUN	SALTO
<p>Escalafón x Jinete</p> <p>El escalafón se obtiene por la suma de los puntos* logrados por el JINETE (miembro del EQUIPO de la Escuela o Club) en las pruebas durante el año. A mayor puntaje mejor ranking para el jinete.</p>	<p>Escalafón x Jinete</p> <p>El escalafón se obtiene por la suma de los puntos* logrados por el JINETE en las pruebas durante el año. A mayor puntaje mejor ranking para el jinete.</p>



1er puesto = 10 pts. 2° puesto = 8 pts. 3er puesto = 6 pts. 4° puesto = 4 pts. 5° puesto = 2 pts. 6° o más puesto = 0	0 faltas = 10 pts. 8 faltas = 6 pts. Eliminación = 0 pts.	4 faltas = 8 pts. 12 faltas = 4 pts.
<i>*Los puntos que obtiene el jinete se logran por el puesto ocupado por su EQUIPO durante cada prueba.</i>	Exceso de tiempo = menos 0.5 pts.* <i>*En caso de que el exceso de tiempo elimine los puntos posibles, para efectos del escalafón, el jinete tendrá un puntaje de cero puntos para esta competencia.</i>	

MINI EVENTING

Escalafón x Jinete

El escalafón se obtiene por la suma de los puntos* logrados por el JINETE en las pruebas durante el año. A mayor puntaje mejor ranking para el jinete.

**Los puntos que obtiene el jinete se logran por el puesto ocupado durante cada prueba.*

1er puesto = 10 pts.

2° puesto = 8 pts.

3er puesto = 6 pts.

4° puesto = 4 pts.

5° puesto = 2 pts.

6° o más puesto = 0pts.



9.

**CUADRO DE PRUEBAS - CONCURSO DE SEMILLEROS
6 - 7 DE JUNIO DE 2026**

DIA	HORA	PRUEBA	CATEGORIA/ LUGAR PICADERO	LECCION
SÁBADO 6 DE JUNIO DE 2026	Prueba iniciará de acuerdo a número de inscripciones	1	INTRODUCCION AL ADIESTRAMIENTO	Lección Introducción al adiestramiento 1 – AFE A
SÁBADO 6 DE JUNIO DE 2026	A continuación	2	ADIESTRAMIENTO DEBUTANTES	Lección No. 1 de semilleros versión 2023
SÁBADO 6 DE JUNIO DE 2026	A continuación	3	ADIESTRAMIENTO PARAECUESTRE	Lecciones se adjuntan a las bases
SÁBADO 6 DE JUNIO DE 2026	A continuación	4	CARROUSEL PICADERO	Coreografía Libre
SÁBADO 6 DE JUNIO DE 2026	A continuación	5	CARROUSEL jinetes con discapacidad	Coreografía Libre Lección Pax de deus
SÁBADO 6 DE JUNIO DE 2026	A continuación	6	EQUIFUN para jinetes nivel 2 MAYORES 18 años	50cm a las zapatas
SÁBADO 6 DE JUNIO DE 2026	A continuación	7	EQUIFUN para jinetes nivel 2, MAYORES 12 años	50cm a las zapatas
SÁBADO 6 DE JUNIO DE 2026	A continuación	8	EQUIFUN para jinetes nivel 2, de 8 A 12 años	50 cm a las zapatas
SÁBADO 6 DE JUNIO DE 2026	A continuación	9	EQUIFUN para jinetes con discapacidad intelectual	50cm a las zapatas
SÁBADO 6 DE JUNIO DE 2026	A continuación	10	EQUIFUN para jinetes nivel 1, MAYORES 18 años	40cm a las zapatas



SÁBADO 6 DE JUNIO DE 2026	A continuación	11	EQUIFUN para jinetes nivel 1, MAYORES DE 12 Años	40cm a las zapatas
SÁBADO 6 DE JUNIO DE 2026	A continuación	12	EQUIFUN para jinetes nivel 1, 8 a 12 años	40cm a las zapatas
SÁBADO 6 DE JUNIO DE 2026	A continuación	13	EQUIFUN para jinetes nivel 1, menores de 8 años	40cm a las zapatas
SÁBADO 6 DE JUNIO DE 2026	A continuación	14	EQUIFUN para jinetes con discapacidad intelectual	40cm a las zapatas



DOMINGO 7 DE JUNIO DE 2026	Prueba iniciará de acuerdo a número de inscripciones	15	SALTO 60 cm (mayores 12 años)	*Antes de iniciar la prueba se abrirá la pista para su reconocimiento
DOMINGO 7 DE JUNIO DE 2026	A continuación	16	SALTO 60 cm (menores 12 años)	Se hará reconocimiento de la pista con los mayores de 12 años salto 60 cm
DOMINGO 7 DE JUNIO DE 2026	A continuación	17	SALTO 60cm para jinetes con discapacidad (mayores de 18 años)	Se hará reconocimiento de la pista con los mayores de 12 años salto 60 cm
DOMINGO 7 DE JUNIO DE 2026	A continuación	18	SALTO 60cm para jinetes con discapacidad (menores 18 años)	Se hará reconocimiento de la pista con los mayores de 12 años salto 60 cm
DOMINGO 7 DE JUNIO DE 2026	A continuación	19	SALTO 70cm (mayores 12 años)	*Antes de iniciar la prueba se abrirá la pista para su Reconocimiento
DOMINGO 7 DE JUNIO DE 2026	A continuación	20	SALTO 70cm (menores 12 años)	Se hará reconocimiento de la pista con los mayores de 12 años salto 70 cm



NOTAS ACLARATORIAS:

- Equifun, recorrerán todos a tiempo, todos los niveles excepto la prueba para jinetes con discapacidad.
- Equifun jinetes con discapacidad recorrerán antes de su prueba.
- Los Retiros NO serán cobrados
- Salto 60 cm, se recorrerán al tiempo los menores, mayores y jinetes en condición de discapacidad de esta categoría.
- Salto 60 cm, la premiación de menores, mayores y jinetes en condición de discapacidad se hará al finalizar las tres categorías.
- Salto 70 cm, se recorrerán al tiempo los menores, mayores y jinetes en condición de discapacidad de esta categoría.
- Salto 70 cm, la premiación de menores, mayores y jinetes en condición de discapacidad se hará al finalizar las tres categorías
- Si a criterio de los entrenadores algunos de sus jinetes están en capacidad de realizar las pruebas de salto 60 cm, 70 cm en el concurso, se solicita realizar la inscripción previa a ambas pruebas.
- SOLO se realizarán pruebas cuando se pueda contar con luz de día.
- Recordamos a los entrenadores y jinetes participantes que de acuerdo con el artículo 241 de la FEI, numeral 3.26 que si el jurado considera por alguna razón que el caballo o atleta NO SE ENCUENTRAN APTOS para continuar en la competencia SERÁN ELIMINADOS.
- No se aceptará el ingreso a la pista de ningún jinete que no haya ingresado al paddock previamente.
- Los croquis de Equifun son una guía y podrán ser modificados por el armador según el espacio disponible y la distribución de los obstáculos.
- **Se informa a todas las academias que será indispensable el alquiler de pesebreras para los caballos que vayan a asistir al evento, pues no se dispondrán de potreros o amarraderos para la permanencia de los caballos en club GUAYMARAL. De la misma manera realizar la reserva atendiendo los días establecidos para ello.**
- Los niveles de habilidades montados y certificados a través de los diplomas del modelo Poni – Galopes, no son de carácter obligatorio, solo corresponden a una sugerencia técnica con el ánimo de promover pedagógicamente la formación certificada de los jinetes y el cumplimiento mínimo de habilidades para un adecuado y seguro desempeño en cada prueba.
- **El horario de inicio del concurso en la primera prueba se notificará en el sorteo de participación el cual será definido de acuerdo al número de inscripciones recibidas.**



FORMULARIO PARA RESERVA DE PESEBRERAS

El Club interesado en disponer de pesebreras Deberá hacer **reservaciones a más tardar el 4 de Junio de 2026**. Sin reserva no se asignarán pesebreras. Las reservas de pesebreras deben hacerse **ÚNICAMENTE** mediante el diligenciamiento de la solicitud de pesebreras

Costo:	<ul style="list-style-type: none">• \$ 80.000 por día• Se adjudicará por orden de llegada de las solicitudes.
Pago Efectuarlo a:	<ul style="list-style-type: none">• El día del evento
Reservas:	Email: hipica@clubguaymaral.com.co jefehipica@clubguaymaral.com.co Tel: 7490963 ext 133

CLUB SOLICITANTE:		
NOMBRE	CARGO	TELEFONO CONTACTO
Persona responsable	Personal responsable	Persona responsable

	SABADO 6 DE JUNIO DE 2026	DOMINGO 7 DE JUNIO DE 2026
No. DE PESEBRERAS SOLICITADAS		

Nombre:



SEMILLEROS
FORMULARIO DE INSCRIPCIÓN
CARRUSEL – EQUIFUN

Concurso: _____ Club o Semillero: _____

Entrenador: _____ Fecha: _____ Ciudad: _____

	JINETE	EDAD	CABALLO	REGISTRO FEC	GRUPO	PRUEBAS			
1									
2									
3									
4									
5									
6									
7									
8									
9									
10									
11									
12									
13									
14									
15									
16									
17									
18									
19									
20									

LOS RETIROS NO SE COBRARÁN



SEMILLEROS

FORMULARIO DE INSCRIPCIÓN

ADIESTRAMIENTO – SALTO

Concurso: _____ Club o Semillero: _____

Entrenador: _____ Fecha: _____ Ciudad: _____

	JINETE	EDAD			CABALLO	REGISTRO FEC	PRUEBAS			
		Menor 12 años	12 a 17 años	Mayor de 18						
1										
2										
3										
4										
5										
6										
7										
8										
9										
10										
11										
12										
13										
14										
15										
16										
17										
18										
19										
20										

NOTAS:

- LOS RETIROS NO SE COBRARÁN
- EN CASO DE INSCRIBIR UNA PRUEBA PARA ECUESTRE ESPECIFIQUE EN CASILLA DE PRUEBA CUAL LECCIÓN PRESENTARA



RECOMENDACIÓN CIRCULAR EXPEDIDA POR LA FEDERACIÓN ECUESTRE DE COLOMBIA:

Estas normativas están encaminadas a fortalecer la seguridad de nuestros jóvenes jinetes y a evitar riesgos y accidentes, teniendo siempre en cuenta las bases de la Pedagogía Activa y Lúdica de galopes:

SEGURIDAD, AUTONOMÍA Y DIVERSIÓN.

SOBRE CABALLOS:

- Los caballos deben ser mayores de 4 años, yeguas en avanzado estado de preñez y caballos enteros no podrán tomar parte en las competencias de semilleros.
- Un caballo podrá ser pasado máximo por tres jinetes en una prueba y participar máximo en dos pruebas por día. (esta consideración se hace teniendo en cuenta el BIENESTAR ANIMAL por encima de intereses particulares)

MOTIVOS DE ELIMINACIÓN EN LAS PRUEBAS DE EQUIFUN:

- Por error de recorrido
- Por caída del Jinete
- Si un jinete mayor de 8 años requiere el doble de tiempo para realizar el recorrido
- Destruir tres obstáculos del recorrido
- Intervención física del entrenador (ej.: voz, señales etc.)

SOBRE LAS PRUEBAS DE ADIESTRAMIENTO:

“Equipo permitido: Bridones aprobados por el reglamento FEC y FEI para adiestramiento categorías inferiores”.

SOBRE INSCRIPCIONES:

Las Inscripciones deben ir en el formato correspondiente y ser enviadas por la liga, no se aceptarán inscripciones que no cumplan con esta directriz.

SOBRE LAS PRUEBAS DE SALTO 60 CM SE RECOMIENDA:

“Haber participado en Equifun mínimo dos veces o poseer diploma Poni 5, en el artículo 07 del capítulo 2 se especifican las diferentes condiciones de participación y categorías de esta altura.”

SOBRE EL Paddock EN LAS PRUEBAS DE SALTO EN GENERAL:

- No exigir en exceso a los caballos
- Todos los jinetes sin excepción deberán pasar por el paddock antes de iniciar su prueba



SOBRE EL ATALAJE

De acuerdo la Capitulo No 6 y Anexo 1 del Reglamento de Semilleros vigente desde septiembre de 2025

OBSTÁCULOS PARA USAR EN EL EQUIFUN

1. El lazo
2. El remolino
3. El dilema
4. El trébol de cuatro
5. El jardín
6. El círculo
7. La serpiente

**2025 FEC - SEMILLEROS
PARA-ECUESTRE
PCD INTELLECTUAL - SOLO PASO I**

--

EJERCICIOS	ENTRADA NO.	
<p>Paso libre. Paso mediano. Círculo de 10 mt. Medio círculo de 20 mt. Alto desde el paso</p>		<p><u>Condiciones:</u> Tamaño del rectángulo: 20 X 40 M</p>
PUNTAJE MÁX:		190

		EJERCICIOS	PUNTOS	COEF	TOTAL	OBSERVACIONES
1	A	Entrar al paso mediano				
2	C	Pista a mano izquierda				
	C E	Paso mediano				
	E	Giro a la izquierda				
3	E X B	Paso mediano				
	B	Pista a mano derecha				
	B F A	Paso mediano				
4	A	Alto, inmovilidad 4-6 segundos. Proceder en paso mediano				
5	A K	Paso mediano				
	K X M	Paso libre				
	M C	Paso mediano				
6	C	Círculo a la izquierda de 10 mt				
7	C X	Medio círculo a la izquierda de 20 mt terminando en X				
8	C A	Medio círculo a la derecha de 20 mt terminando en A				
9	A	Círculo a la derecha de 10 mt				
10	A K E	Paso mediano				
	E	Giro a la derecha				
11	X	Giro a la izquierda a la línea media hacia G				
12	G	Alto, inmovilidad, saludo.				

Abandonar el rectángulo por A en paso libre



2025 FEC - SEMILLEROS PARA-ECUESTRE - PCD INTELLECTUAL - SOLO PASO I

NOTAS DE CONJUNTO			
POSICIÓN Y ASIENTO DEL JINETE. Asiento: bien balanceado, elástico, en el centro de la silla, absorbiendo los movimientos del caballo. Correcta posición del tronco, brazos, codos, manos, piernas, talones.		2	
EFFECTIVIDAD DE LAS AYUDAS. Influencia de las ayudas en la presentación del caballo de acuerdo con la "Escala del Entrenamiento". Influencia de las ayudas en la correcta presentación de movimientos y aires. Forma sensitiva de usar las ayudas. Independencia del asiento del jinete.		2	
PRECISIÓN Preparación de los movimientos. Exactitud en la ejecución de las figuras. Ejecución de los movimientos en los puntos prescritos. Mantenimiento del tempo correcto.		2	
IMPRESIÓN GENERAL Armonía de la presentación. Corrección de los aires. Habilidad de presentar el caballo favorablemente.		1	
NOTAS ADICIONALES:			
A deducir Errores en la lección y omisiones son penalizadas		SUBTOTAL:	
		ERRORES:	
		PUNTOS TOTALES: (Máx Puntaje: 190)	
		1ra vez = 0.5%	
		2da vez = 1%	
		3ra vez = Eliminación	

2025 FEC - SEMILLEROS PARA-ECUESTRE - PCD INTELLECTUAL - SOLO PASO I			PUNTAJE FINAL Máx Puntaje: 190	
CONCURSO			PUNTOS	
FECHA			PORCENTAJE	
JINETE			NOMBRE JUEZ	
CABALLO			POSICIÓN JUEZ	
CLUB		LIGA	FIRMA JUEZ	

**2025 FEC - SEMILLEROS
PARA-ECUESTRE
INTRO AL ADIESTRAMIENTO - SOLO PASO**

INSTRUCCIONES: La prueba puede ir acompañada de un guía: En este caso, el guía debe tener mínima influencia en el caballo o el jinete. La influencia del guía se refleja en el puntaje. Un punto será deducido del puntaje de cada movimiento en el cual el guía influya. El guía debe dirigir desde el costado (interno), cambiando de lado por delante del caballo (en las paradas).

PARA QUIEN DICTA LA LECCIÓN: No debe leer nada que esté en paréntesis

EJERCICIOS

ENTRADA NO.

Paso libre. Paso mediano.
Alto desde el paso.
Inmovilidad

Condiciones:
Tamaño del rectángulo: 20 X 40 M

PUNTAJE MÁX:

150

		EJERCICIOS	PUNTOS	COEF	TOTAL	OBSERVACIONES
1	A	Entrar en paso mediano				
	X	Proceder en paso mediano				
2	C	Pista a mano izquierda				
	E	Giro a la izquierda				
3	X	Alto. Inmovilidad 6 segundos (Guía cambia de lado).				
		Proceder en paso mediano				
4	B	Pista a mano derecha				
	F A K	Paso mediano				
5	K H	Paso libre				
6	H	Transición a paso mediano				
	H C M B	Paso mediano				
7	B	Giro a la derecha				
	X	Alto. Inmovilidad 6 segundos (Guía cambia de lado). Proceder en paso mediano				
8	E	Giro a la izquierda				
	A	Tomar la línea media				
	X	Alto. Saludo				
Abandonar el rectángulo por A en paso libre						



2025 FEC - SEMILLEROS PARA-ECUESTRE - INTRO AL ADIESTRAMIENTO - SOLO PASO

NOTAS DE CONJUNTO			
POSICIÓN Y ASIENTO DEL JINETE. Asiento: bien balanceado, elástico, en el centro de la silla, absorbiendo los movimientos del caballo. Correcta posición del tronco, brazos, codos, manos, piernas, talones.		2	
EFFECTIVIDAD DE LAS AYUDAS. Influencia de las ayudas en la presentación del caballo de acuerdo con la "Escala del Entrenamiento". Influencia de las ayudas en la correcta presentación de movimientos y aires. Forma sensible de usar las ayudas. Independencia del asiento del jinete.		2	
		2	
PRECISIÓN Preparación de los movimientos. Exactitud en la ejecución de las figuras. Ejecución de los movimientos en los puntos prescritos. Mantenimiento del tempo correcto.			
IMPRESIÓN GENERAL Armonía de la presentación. Corrección de los aires. Habilidad de presentar el caballo favorablemente.		1	
NOTAS ADICIONALES:			
A deducir Errores en la lección y omisiones son penalizadas		SUBTOTAL:	
		ERRORES:	
		PUNTOS TOTALES: (Máx Puntaje: 150)	
		1ra vez = 0.5% 2da vez = 1% 3ra vez = Eliminación	

2025 FEC - SEMILLEROS PARA-ECUESTRE - INTRO AL ADIESTRAMIENTO - SOLO PASO			PUNTAJE FINAL Máx Puntaje: 150	
CONCURSO			PUNTOS	
FECHA			PORCENTAJE	
JINETE			NOMBRE JUEZ	
CABALLO			POSICIÓN JUEZ	
CLUB		LIGA	FIRMA JUEZ	



**2025 FEC - SEMILLEROS
PARA-ECUESTRE
INTRO AL ADIESTRAMIENTO -
PASO / TROTE**

INSTRUCCIONES: La prueba puede ir acompañada de un guía: En este caso, el guía debe tener mínima influencia en el caballo o el jinete. La influencia del guía se refleja en el puntaje. Un punto será deducido del puntaje de cada movimiento en el cual el guía influya. El guía debe dirigir desde el costado (interno), cambiando de lado por delante del caballo (en las paradas).

PARA QUIEN DICTA LA LECCIÓN: No debe leer nada que esté en paréntesis

EJERCICIOS	ENTRADA NO.
Paso libre. Paso mediano. Trote. Medio círculo de 10 mt. Círculo 20 mt. Alto desde el paso. Inmovilidad	<u>Condiciones:</u> Tamaño del rectángulo: 20 X 40 M
PUNTAJE MÁX:	190

		EJERCICIOS	PUNTOS	COEF	TOTAL	OBSERVACIONES
1	A	Entrar al paso mediano				
	X	Proceder en paso mediano				
2	C	Pista a mano izquierda				
	H E K	Paso libre				
	K	Paso mediano				
3	A	Círculo a la izquierda de 20 mt				
	A F	Paso mediano				
4	F B M	Trote (o paso incluyendo un círculo de 10 mt en B)				
	M C H E	Paso mediano				
5	E X	Medio círculo de 10 mt a la izquierda				
	X	Alto (el guía cambia de lado)				
6	X B	Medio círculo de 10 mt a la derecha				
	B F A	Paso mediano				
7	A	Círculo a la derecha de 20 mt				
	K	Paso mediano				
8	K E H	Trote (o paso incluyendo un círculo de 10 mt en E)				
	H C M	Paso mediano				
9	M X K	Cambiar de mano en paso libre				
	K	Paso mediano				
10	A	Tomar la línea media				
11	X	Alto. Inmovilidad. Saludo				
Abandonar el rectángulo por A en paso libre						

2025 FEC - SEMILLEROS PARA-ECUESTRE - INTRO AL ADIESTRAMIENTO - PASO / TROTE

NOTAS DE CONJUNTO			
POSICIÓN Y ASIENTO DEL JINETE. Asiento: bien balanceado, elástico, en el centro de la silla, absorbiendo los movimientos del caballo. Correcta posición del tronco, brazos, codos, manos, piernas, talones.		2	
EFFECTIVIDAD DE LAS AYUDAS. Influencia de las ayudas en la presentación del caballo de acuerdo con la "Escala del Entrenamiento". Influencia de las ayudas en la correcta presentación de movimientos y aires. Forma sensitiva de usar las ayudas. Independencia del asiento del jinete.		2	
PRECISIÓN Preparación de los movimientos. Exactitud en la ejecución de las figuras. Ejecución de los movimientos en los puntos prescritos. Mantenimiento del tiempo correcto.		2	
IMPRESIÓN GENERAL Armonía de la presentación. Corrección de los aires. Habilidad de presentar el caballo favorablemente.		1	
NOTAS ADICIONALES: 			
A deducir Errores en la lección y omisiones son penalizadas		1ra vez = 0.5% 2da vez = 1% 3ra vez = Eliminación	SUBTOTAL:
			ERRORES:
			PUNTOS TOTALES: (Máx Puntaje: 190)

2025 FEC - SEMILLEROS PARA-ECUESTRE INTRO AL ADIESTRAMIENTO - PASO / TROTE			
CONCURSO			
FECHA			
JINETE			
CABALLO			
CLUB		LIGA	

PUNTAJE FINAL Máx Puntaje: 190	
PUNTOS	
PORCENTAJE	
NOMBRE JUEZ	
POSICIÓN JUEZ	
FIRMA JUEZ	



INTRODUCCIÓN AL ADIESTRAMIENTO 1 (PÁGINA 1)

2025 FEC - AFE A (Intro A - 2023 - Act. 04-2025)

OBJETIVO Introducir al jinete y/o caballo en la disciplina de adiestramiento, confirmando que están comenzando a desarrollar una comprensión de los conceptos básicos correctos del adiestramiento. El caballo debe ser montado libremente hacia adelante en un tempo constante y un ritmo claro, aceptando el contacto con el bocado. La comprensión de la precisión y la geometría de la prueba debe ser demostrada.

INSTRUCCIONES: El trote se debe hacer levantado. Las transiciones de paso a trote y de trote a paso pueden hacerse en trote sentado con el objetivo de lograr una transición suave. Giros desde la línea media a la pista y de la pista a la línea media, deben montarse como medio círculo tocando la pista en un punto intermedio entre la línea media y el rincón. Los caballos deben ser montados con un contacto liviano pero constante y tranquilo, con excepción del paso libre en el cual el caballo debe tener la libertad para estirar su cuello hacia delante y hacia abajo.

PARA QUIEN DICTA LA LECCIÓN: No debe leer nada que esté en paréntesis

EJERCICIOS

Paso libre. Paso mediano.
Trote de trabajo levantado.
Círculo de 20 mt. Alto desde
el paso

ENTRADA NO.**Condiciones:**

Tamaño del rectángulo: Estándar o Pequeño
Tiempo promedio: 5:00 min (Est.) o 4:00 min (Peq.)
(desde entrada en A hasta el alto final)
Se sugiere agregar por lo menos 2 min para efectos de horarios

PUNTAJE MÁX:**160**

		EJERCICIOS	IDEAS DIRECTRICES	PUNTOS	COEF	TOTAL	OBSERVACIONES
1	A Entre X y C	Entrar en trote de trabajo levantado Paso mediano	Regularidad, calidad del trote; rectitud, voluntad, transición tranquila. Regularidad, calidad, del paso				
2	C M	Pista a mano derecha Trote de trabajo levantado	Arqueamiento y balance. Transición calmada con disposición				
3	A	Círculo a la derecha de 20 metros, trote de trabajo levantado	Regularidad, forma y tamaño del círculo. Arqueamiento y balance				
4	K X M	Cambiar de mano en trote levantado	Regularidad del trote; rectitud; Arqueamiento y balance en el rincón				
5	C	Círculo a la izquierda de 20 metros, trote de trabajo levantado	Regularidad, forma y tamaño del círculo. Arqueamiento y balance				
6	Entre C y H	Paso mediano	Transición calmada, con disposición; regularidad, calidad, sobrepaso				
7	H X F	Paso, rienda libre	Regularidad y calidad de los pasos; alcance y cubrimiento con sobrepaso; permitir libertad completa de estiramiento del cuello hacia adelante y hacia abajo				
8	F A	Paso mediano	Regularidad, calidad, transición calmada con disposición, arqueamiento y balance en el giro				
	A	Tomar la línea media	Rectitud en la línea media				
9	X	Alto y saludo	Rectitud, atención, inmovilidad (min. 3 segundos)				

Abandonar el rectángulo por A en paso libre



2023 FEC NIVEL SEMILLEROS 1 (Novo C - 2023 - Act. 04-2024)

EJERCICIOS NUEVOS

ENTRADA NO.

OBJETIVO
Este test es para el caballo y/o jinete nuevos en el adiestramiento, ofrece la oportunidad para demostrar habilidades básicas, en la disciplina. Su principal objetivo es animar al correcto desempeño de los ejercicios y prepararnos para el siguiente nivel. El jinete debe mostrar como puede conducir a su caballo hacia adelante con un contacto elástico, donde sus manos están tranquilas e independientes del cuerpo, y el asiento debe estar correctamente balanceado. Debe mostrar geometría correcta en giros y rincónes con colocación del caballo hacia el interior.

INSTRUCCIONES: El trote se debe hacer levantado. Las transiciones de paso a trote y de trote a paso pueden hacerse en trote sentado con el objetivo de lograr una transición suave. Giros desde la línea media a la pista y de la pista a la línea media, deben montarse como medio círculo tocando la pista en un punto intermedio entre la línea media y el rincón.
Los caballos deben ser montados con un contacto liviano pero constante y tranquilo, con excepción del paso libre en el cual el caballo debe tener la libertad para estirar su cuello hacia adelante y hacia abajo.
El alto se puede sacar a través del paso.

PARA QUIEN DICTA LA LECCIÓN: No debe leer nada que esté en paréntesis

Paso libre. Paso mediano.
Trote de trabajo levantado.
Galope de trabajo. Círculo de 20 mt. Alto desde el paso

Condiciones:
Tamaño del rectángulo: Estándar o Pequeño
Tiempo promedio: 5:00 min (Est.) o 4:00 min (Peq.)
(desde entrada en A hasta el alto final)
Se sugiere agregar por lo menos 2 min para efectos de horarios

PUNTAJE MÁX: **200**

		EJERCICIOS	IDEAS DIRECTRICES	PUNTOS	COEF	TOTAL	OBSERVACIONES
1	A X	Entrar en trote de trabajo levantado Alto a través del paso mediano. Saludo Partir en trote de trabajo levantado	Regularidad; calidad del trote; transiciones calmadas y con disposición; rectitud; atención; inmovilidad (min. 3 segundos)				
2	C	Pista a mano derecha en trote de trabajo levantado	Regularidad; arqueamiento y balance en el giro y la esquina				
3	B	Círculo a la derecha de 20 metros, trote de trabajo levantado	Regularidad; forma y tamaño del círculo; arqueamiento; balance				
4	A Antes de A	Círculo a la derecha de 20 metros desarrollando galope de trabajo en el primer cuarto del círculo, mano derecha Trote de trabajo levantado	Regularidad de los aires; forma y tamaño del círculo; arqueamiento; balance				
5		(Transición hacia y desde el galope)	Transiciones calmadas y con disposición				
6	K-X-M	Cambiar de mano, trote de trabajo levantado	Regularidad del trote; rectitud; arqueamiento y balance en las esquinas				
7	E	Círculo a la izquierda de 20 metros, trote de trabajo levantado	Regularidad; forma y tamaño del círculo; arqueamiento; balance				
8	A Antes de A	Círculo a la izquierda de 20 metros desarrollando galope de trabajo en el primer cuarto del círculo, mano izquierda Trote de trabajo levantado	Regularidad de los aires; forma y tamaño del círculo; arqueamiento; balance				
9		(Transición hacia y desde el galope)	Transiciones calmadas y con disposición				
10	Entre F & B	Paso mediano	Transición calmada, con disposición; regularidad, calidad, sobrepaso				
11	B - H H	Paso libre Paso mediano	Regularidad y calidad de los pasos; alcance y cubrimiento con sobrepaso; permitir libertad completa de estiramiento del cuello hacia adelante y hacia abajo; rectitud; transición calmada, con disposición				
12	Entre C & M	Trote de trabajo levantado hacia A	Transición calmada, con disposición; regularidad del trote; arqueamiento y balance en el rincón; rectitud				
13	A X	Tomar la línea media Alto a través del paso. Saludo	Arqueamiento y balance en el giro; regularidad del trote; transición calmada, con disposición; rectitud; atención; inmovilidad (min. 3 segundos)				
Abandonar el rectángulo por A en paso libre							


2023 FEC NIVEL SEMILLEROS 1 (Intro C - 2023 Act. 04-2024)

NOTAS DE CONJUNTO			
POSICIÓN Y ASIENTO DEL JINETE. Asiento: bien balanceado, elástico, en el centro de la silla, absorbiendo los movimientos del caballo. Correcta posición del tronco, brazos, codos, manos, piernas, talones.		2	
EFFECTIVIDAD DE LAS AYUDAS. Influencia de las ayudas en la presentación del caballo de acuerdo con la "Escala del Entrenamiento". Influencia de las ayudas en la correcta presentación de movimientos y aires. Forma sensitiva de usar las ayudas. Independencia del asiento del jinete.		2	
PRECISIÓN Preparación de los movimientos. Exactitud en la ejecución de las figuras. Ejecución de los movimientos en los puntos prescritos. Mantenimiento del tempo correcto.		2	
IMPRESIÓN GENERAL Armonía de la presentación. Corrección de los aires. Habilidad de presentar el caballo favorablemente.		1	
NOTAS ADICIONALES:			
A deducir Errores en la lección y omisiones son penalizadas		SUBTOTAL:	
	1ra vez = 0,5% 2da vez = 1% 3ra vez = Eliminación	ERRORES:	(-)
		PUNTOS TOTALES: (Máx Puntaje: 200)	

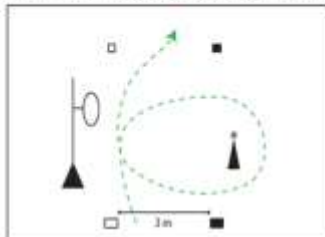
2023 FEC NIVEL SEMILLEROS 1 (Intro C - 2023 - Act. 04-2024)				PUNTAJE FINAL Máx Puntaje: 200	
CONCURSO				PUNTOS	
FECHA				PORCENTAJE	
JINETE				NOMBRE JUEZ	
CABALLO				POSICIÓN JUEZ	
CLUB		LIGA		FIRMA JUEZ	

EQUIFUN



Obstáculo 12: El lazo

Objetivo: Tomar el aro, dar una vuelta alrededor del cono y devolver el aro a su lugar



Características

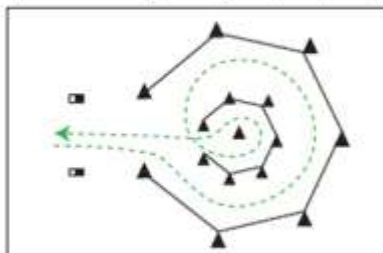
- Se recomienda que el aro esté a la altura del dorso del caballo
- El sentido de la vuelta puede ser elegido por el jinete o el jefe de pista
- Las distancias son dadas a título indicativo y pueden ser adaptadas por el jefe de pista.

Materiales y dispositivo:

- 2 puerta con banderín rojo
- 2 puerta con banderín blanco
- 1 número
- 1 soporte
- 1 cono
- 1 aro o cuerda

Obstáculo 10: El remolino

Objetivo: Hacer un espiral comenzando por el círculo grande y después por el pequeño



Características

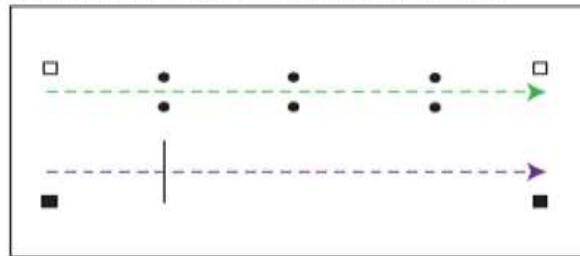
- Una distancia de 4 a 4.5 m desde el centro hasta el círculo exterior y una distancia de 2.5 a 3 m desde el centro al círculo interior.
- Este obstáculo requiere material específico. Los conos deben ser perforados para fijar las varas
- El jefe de pista puede decidir cuál círculo se debe realizar primero y a qué mano.
- Las distancias son dadas a título indicativo y pueden ser adaptadas por el jefe de pista.

Materiales y dispositivo:

- 1 puerta con banderín rojo
- 1 puerta con banderín blanco
- 1 número
- 7 conos grandes
- 7 conos pequeños
- 11 tubos de PVC pintados de colores (6 de 2 m y 5 de 1 m)
- 1 bola

Obstáculo 18: El dilema

Objetivo: Cruzar o pasar el obstáculo por una de las dos opciones propuestas



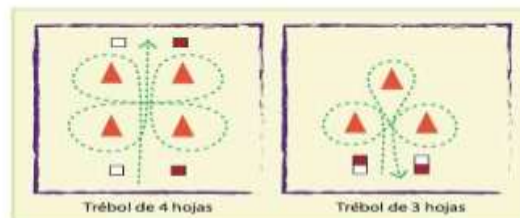
Características

- Cada puerta tiene entre 60 y 80 cm y están a una distancia de 1 a 2 m entre ellas
- Las distancias son dadas a título indicativo y pueden ser adaptadas por el jefe de pista.

Materiales y dispositivo:

- 2 puerta con banderín rojo
- 2 puerta con banderín blanco
- 1 número
- 6 conos
- 6 bolas
- 2 soportes
- 1 vara

Obstáculo 9: El trébol



Características

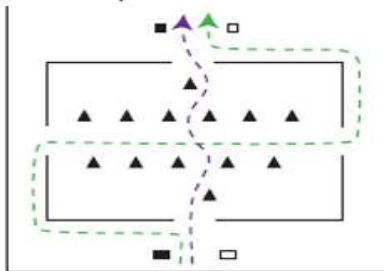
- Hay entre 6 y 9 m entre los elementos que están puestos diagonalmente
- El sentido en el que se hace el recorrido es el siguiente
 - Trébol de cuatro hojas
I D D I
 - Trébol de tres hojas
I D D
- *I: izquierda, D: derecha
- Se puede instalar en cada caneca una letra o un número para ayudar al jinete a hacer el recorrido
- Las distancias son dadas a título indicativo y pueden ser adaptadas por el jefe de pista.

Materiales y dispositivo:

- 2 soportes o canecas con banderín rojo
- 2 soportes o canecas banderín blanco
- 3 o 4 números o letras
- 3 o 4 conos

Obstáculo 16: El jardín

Objetivo: Cruzar o pasar el obstáculo sin tumbar las plantas



Características

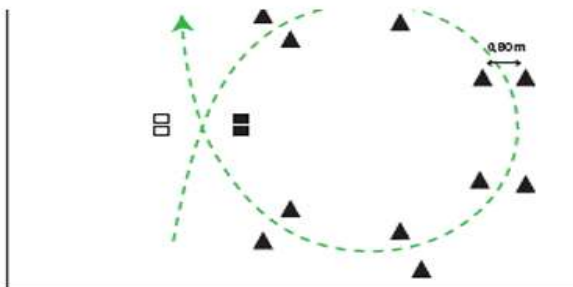
- El tamaño del jardín y la distancia entre las plantas es a elección del jefe de pista
- Organizar el obstáculo de tal manera que la directa (más corta) sea el slalom y la vía larga sea un corredor más largo
- El jardín se puede hacer con conos elevados, juguetes inflables, etc.
- Las distancias son dadas a título indicativo y pueden ser adaptadas por el jefe de pista.

Materiales y dispositivo:

- 2 puerta con banderín rojo
- 2 puerta con banderín blanco
- 1 número
- 13 plantas o conos con bolas
- 8 varas

Obstáculo 11: El circular

Objetivo: Efectuar una vuelta del diámetro impuesto pasando por las 6 puertas



Características

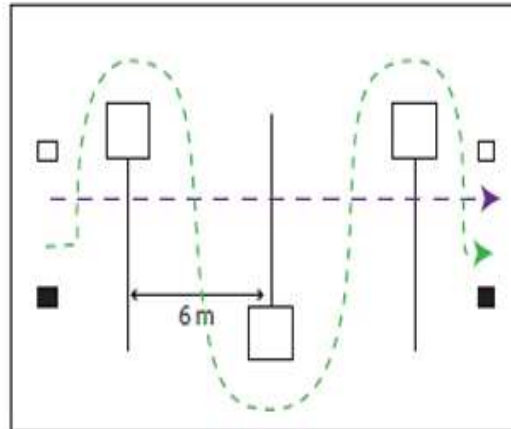
- La medida mínima del radio debe ser de 4 m.
- El tamaño del círculo y la velocidad es elección del organizador
- El espacio entre los conos debe ser de 0.8 m aproximadamente.
- Las distancias son dadas a título indicativo y pueden ser adaptadas por el jefe de pista.

Materiales y dispositivo:

- 1 puerta con banderín rojo
- 1 puerta con banderín blanco
- 1 número
- 12 conos
- 12 bolas

Obstáculo 3: La serpiente

Objetivo: Realizar el obstáculo cruzando los 3 saltos o el recorrido impuesto



Características

- Cada salto se encuentra a una distancia de una batida
- Hay dos posibilidades de realizar esta línea:
 - A través de los saltos
 - Haciendo el slalom
- El jinete debe centrar los saltos para tener una alta regularidad
- Las distancias son dadas a título indicativo y pueden ser adaptadas por el jefe de pista.

Materiales y dispositivo:

- 2 puertas con banderín rojo
- 2 puertas con banderín blanco
- 1 número
- 3 soportes o cubos
- 4 cubos o listones
- 3 varas

ANEXO NO. 1 – ATALAJE PARA SEMILLEROS

Atalaje permitido:

<p>1 – Martingala con anillo rienda con tapón móvil</p> 	<p>2 – Collar de pecho</p> 	<p>3 – Martingala fija en boquilla francesa sin elástico</p> 
 <p>4 – Rientas de Pliegue con anillo de goma o conector elástico</p>	<p>5 – Disco de goma para freno</p> 	<p>6 – Oculta boquillas</p> 
<p>7 – Anti pasa lenguas</p> 	 <p>8 – Pelham con Alianza – Alianza que vincula el anillo superior e inferior con las riendas en el centro de las alianzas – Las alianzas deben ser regulables y deben permitir que las riendas puedan deslizar. También se permite conexión sin alianza. (ver abajo).</p>	 <p>9 – Pessoa con Alianza – Alianza que vincula el anillo superior e inferior con las riendas en el centro de las alianzas – Las alianzas deben ser regulables y deben permitir que las riendas puedan deslizar. También se permite conexión sin alianza (ver abajo).</p>



10 – Elevador con Alianza – Alianza que vincula el anillo superior e inferior con las riendas en el centro de las alianzas – Las alianzas deben ser regulables y deben permitir que las riendas puedan deslizar. También se permite conexión sin alianza (ver abajo).



11 – Brida Bridón sin embocadura



12 – Grupera



13 – Cubre silla



14 – Orejeras sin tapones



15 – Protectores para Salto y EquiFun. En Adiestramiento y Para Ecuestres se pueden usar en calentamiento, pero no en Rectángulo de competencia.







16 – Vendas para Salto y EquiFun. En Adiestramiento y Para Ecuestres se pueden usar en calentamiento, pero no en Rectángulo de competencia.



17 – Cola trenzada



17 – Cola recogida

 <p>19 – Tacos para herradura</p>	 <p>20 – Pelham sin alianzas</p>	 <p>21 – Pessoa sin alianzas</p>
 <p>22 – Elevador sin alianzas</p>		



23 – Filetes autorizados

Atalaje NO permitido

 <p>1 – Martingala fija en muserola alemana</p>	 <p>2 – Gogue</p>	 <p>3 – Chambón</p>
 <p>4 – Hackamore</p>	 <p>5 – Brida con palanca y filete con doble rienda</p>	